

### **Изменение потребительских цен в Республике Крым в июне 2021 года**

В Республике Крым прирост потребительских цен в июне 2021 г. по сравнению с предыдущим месяцем составил 1,0%.

Среди регионов Южного федерального округа за этот период максимальный рост потребительских цен наблюдался в г. Севастополе - на 1,2%. В Краснодарском крае потребительская инфляция составила 1,1%, в трёх регионах: Волгоградской и Астраханской областях, Республике Адыгее - 0,8%, Ростовской области - 0,7%, Республике Калмыкии - 0,4%.

Во всех регионах округа инфляционные процессы вызваны ростом цен на продовольственные товары: от 1,8% в г. Севастополе до 0,4% в Республике Калмыкии. Изменение цен на непродовольственные товары по регионам округа варьировалось от 0,9% до 0,4% прироста. Цены и тарифы на платные услуги населению более всего выросли в Краснодарском крае на 2,5% и Республике Крым - на 1,5%, что связано с подорожанием услуг туризма и отдыха.

В Республике Крым большую часть инфляции (0,6 процентных пункта из 1,0%) составило повышение цен на продовольственные товары на 1,1%.

Среди продуктов питания значительно выросли цены на овощи на 11,4%. Из овощей более всего подорожала свёкла на 77,4%, морковь - на 62,8%, картофель - 14,9%. На 4,0% стал дороже маргарин, на 3,4% - мука пшеничная, на 2,5% - печенье, на 2,4% - мясокопчёности. При этом наблюдалось снижение цен на огурцы и помидоры свежие - на 39,7% и 15,7% соответственно, яйца куриные - на 10,8%, бананы - на 10,2%. Повышение цен на продовольственные товары отразилось на стоимости продукции общественного питания: кофе в организациях быстрого обслуживания стало дороже на 2,7%, обед в столовой - на 2,5%, обед в ресторане - на 1,6%.

В группе «Алкогольные напитки и табачные изделия» цены в среднем снизились на 0,3%, за счёт удешевления пива отечественного, водки, вина игристого и коньяка на 2,6-1,2%, при этом отмечен рост цен на сигареты отечественные на 3,9% и вина виноградные креплёные - на 2,4%.

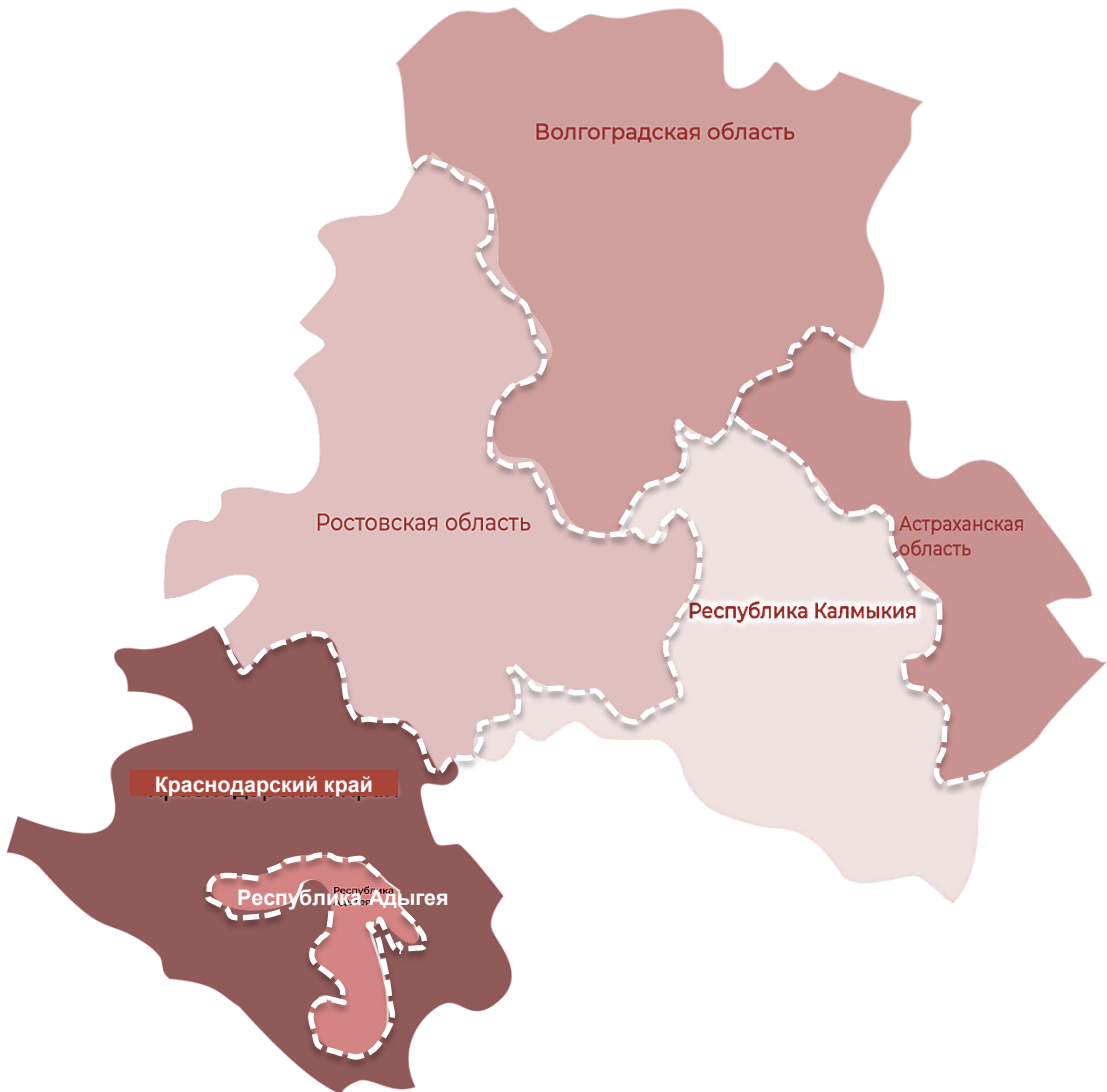
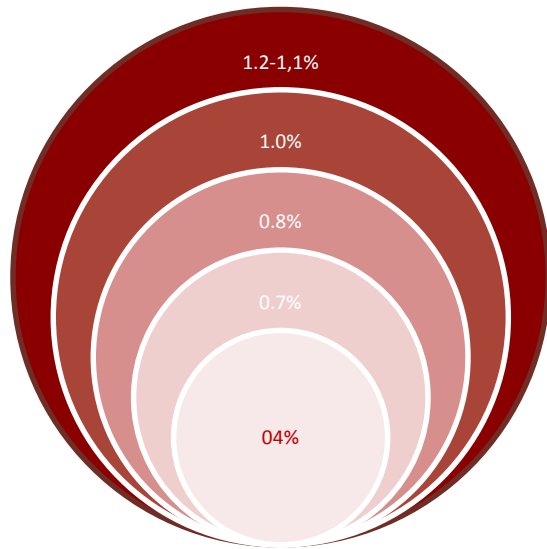
Из непродовольственных товаров за месяц наибольший рост цен наблюдался на ряд строительных материалов: плиты древесностружечные - на 18,4%, доску обрезную - на 11,9%, еврошифер и металлочерепицу - на 2,9-2,1%. В июне отмечено повышение цен на бензин АИ-98 и выше, АИ-92 и АИ-95 на 2,1-1,0%, дизельное топливо - на 0,6%. В то же время подешевело газовое моторное топливо на 6,4%.

Из платных услуг более всего подорожали билеты на поезд дальнего следования: купе - на 44,7%, плацкарт - на 26,3%. В июне гостиничные услуги стали дороже на 14,5%, из них более всего в гостиницах 4 и 5 звёзд - на 25,8%. Услуги пансионатов, домов отдыха стали дороже на 21,6%, санаториев - на 21,3%. На 22,2% выросла стоимость поездки в Турцию, при этом на 11,3% снизилась в цене поездка на отдых в ОАЭ. На 15,7% подорожали услуги установки натяжного потолка, на 8,0% - услуги аренды автомобиля, на 4,4% - пересылка простого письма, на 3,9% - установки пластиковых окон. Вместе с тем в июне подешевели билеты на самолёт на 5,3% и начальный курс обучения вождения автомобиля - на 4,3%.

# Сравнение инфляции в Южном федеральном округе

## за июнь 2021 г.

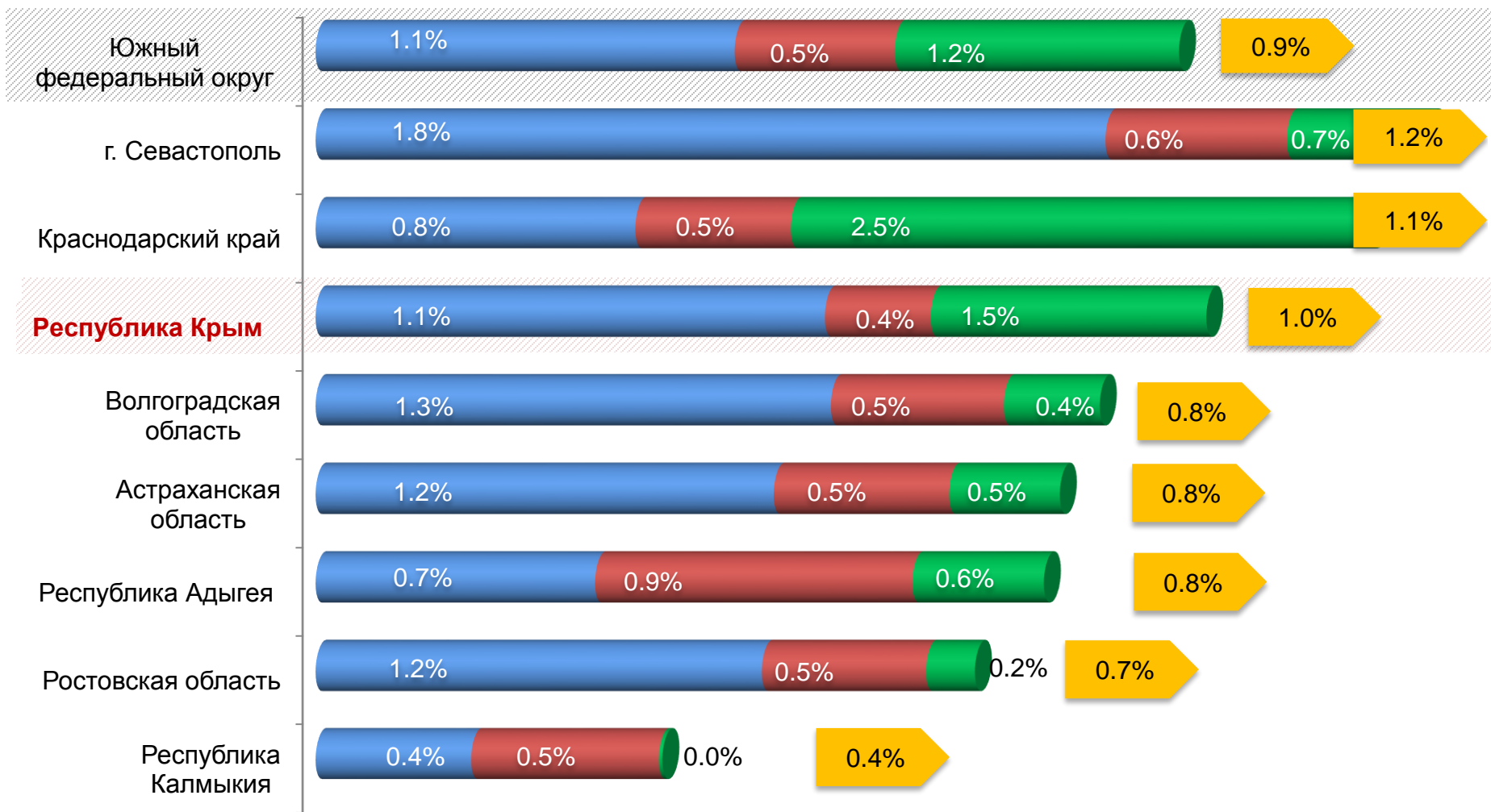
(в % к предыдущему месяцу)



# Прирост (снижение) потребительских цен в Южном федеральном округе

за июнь 2021 г.

(в % к предыдущему месяцу)



Продовольственные  
товары



Непродовольственные  
товары

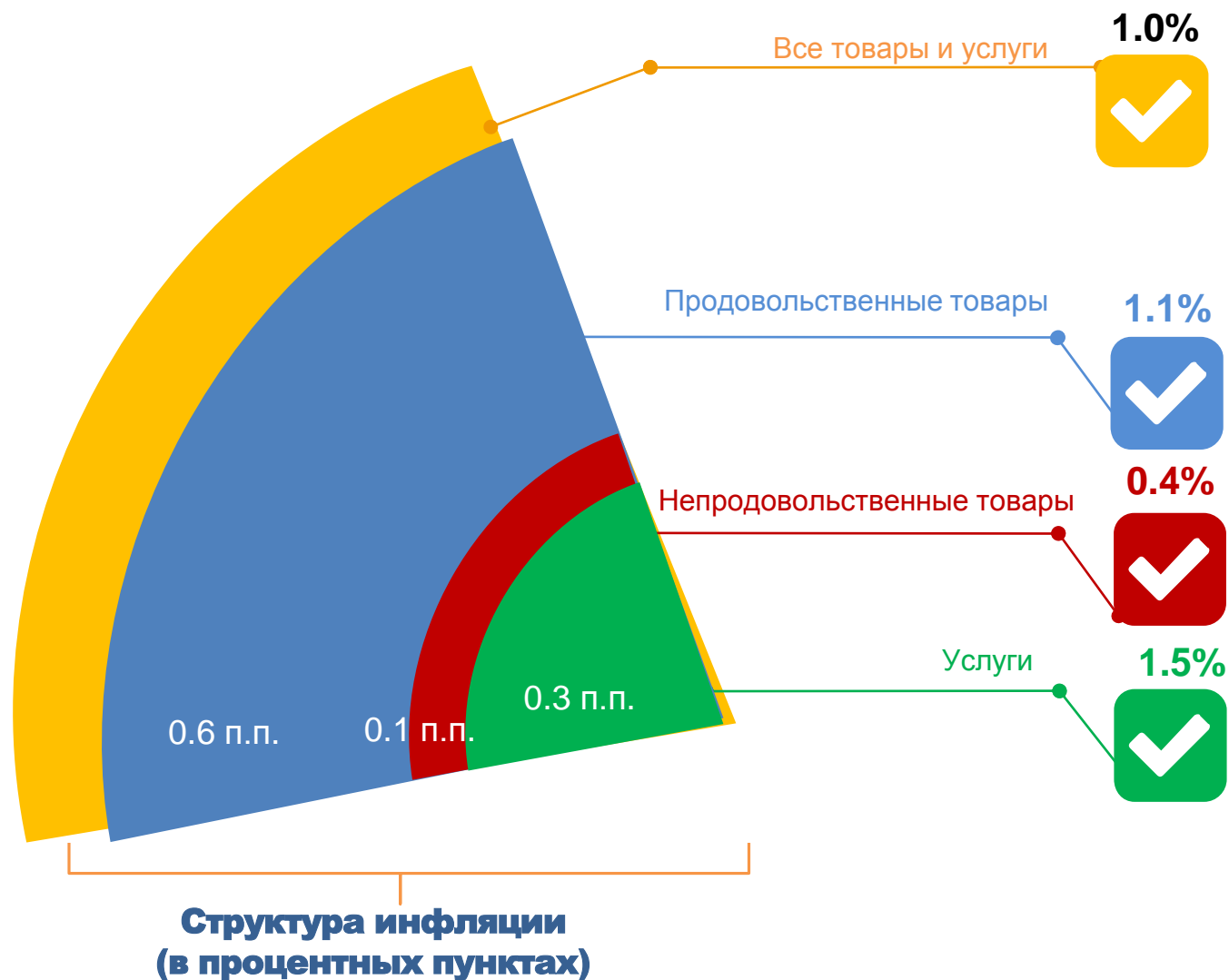


Услуги



Все товары и услуги

# ИЗМЕНЕНИЕ ПОТРЕБИТЕЛЬСКИХ ЦЕН в Республике Крым в июне 2021 года в % к предыдущему месяцу



# Прирост (снижение) потребительских цен в Республике Крым

## за июнь 2021 г.

(в % к предыдущему месяцу)

в Классификации индивидуального потребления по целям



# Прирост (снижение) потребительских цен в Республике Крым за июнь 2021 г., в % к предыдущему месяцу

3.8



## ГОСТИНИЦЫ, КАФЕ И РЕСТОРАНЫ



2.2



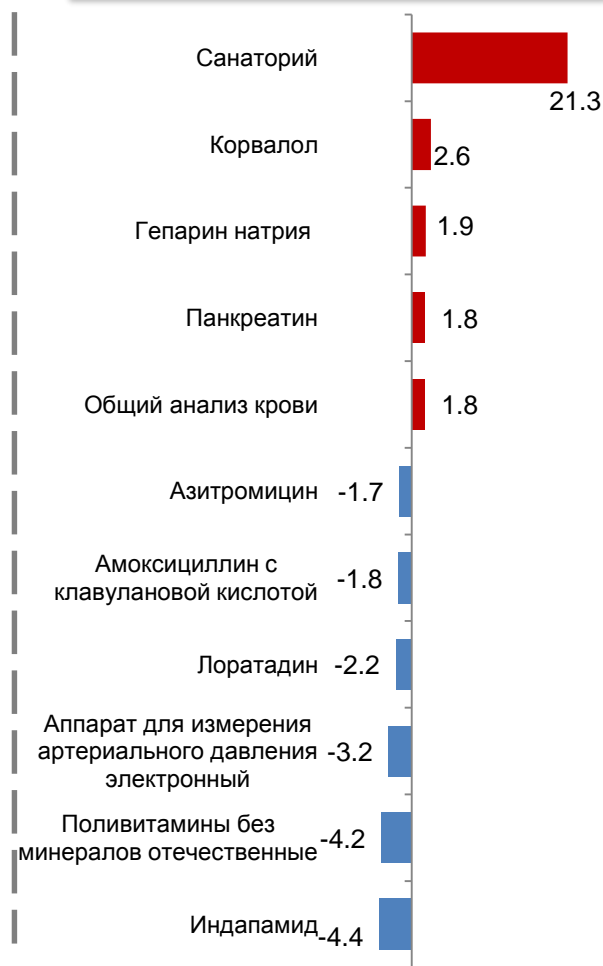
## ОРГАНИЗАЦИЯ ОТДЫХА И КУЛЬТУРНЫЕ МЕРОПРИЯТИЯ



1.6



## ЗДРАВООХРАНЕНИЕ

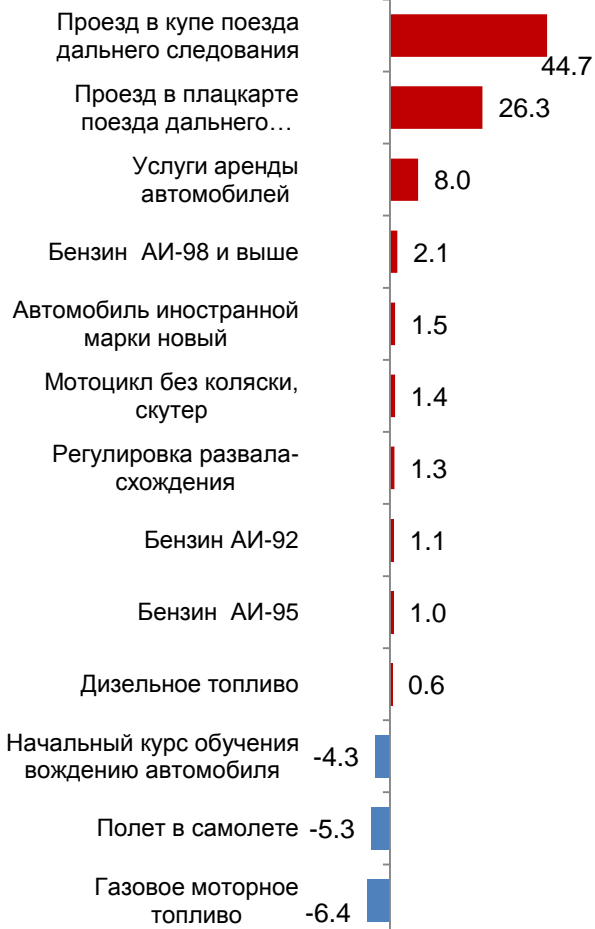


# Прирост (снижение) потребительских цен в Республике Крым за июнь 2021 г., в % к предыдущему месяцу

1.4



## ТРАНСПОРТ



1.3



## ПРОДУКТЫ ПИТАНИЯ И БЕЗАЛКОГОЛЬНЫЕ НАПИТКИ



0.5



## ПРЕДМЕТЫ ДОМАШНЕГО ОБИХОДА, БЫТОВАЯ ТЕХНИКА И ПОВСЕДНЕВНЫЙ УХОД ЗА ДОМОМ

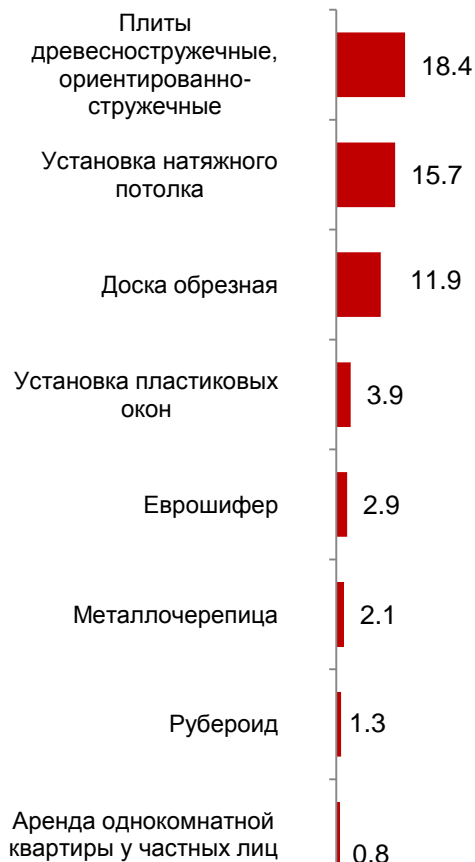


# Прирост (снижение) потребительских цен в Республике Крым за июнь 2021 г., в % к предыдущему месяцу

0.4



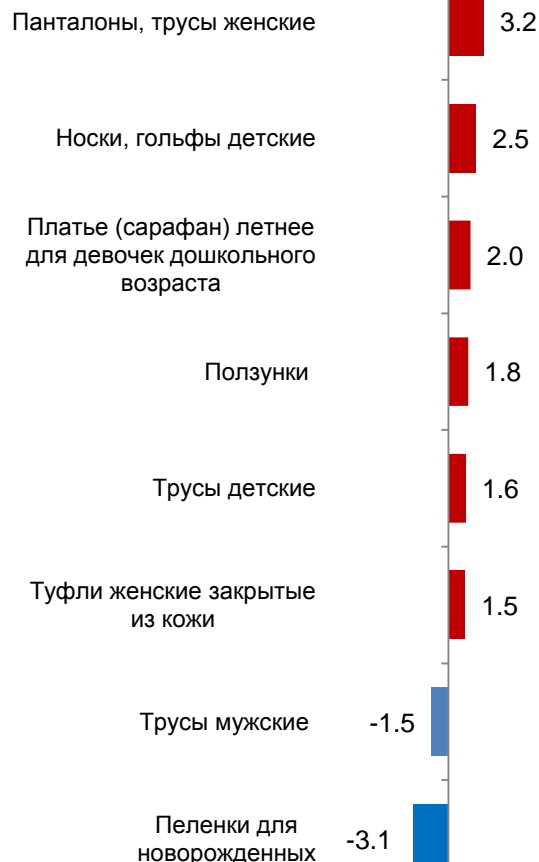
**ЖИЛИЩНЫЕ  
УСЛУГИ, ВОДА,  
ЭЛЕКТРОЭНЕРГИЯ,  
ГАЗ И ДРУГИЕ  
ВИДЫ ТОПЛИВА**



0.2




**ОДЕЖДА И ОБУВЬ**



0.0



**ОБРАЗОВАНИЕ**

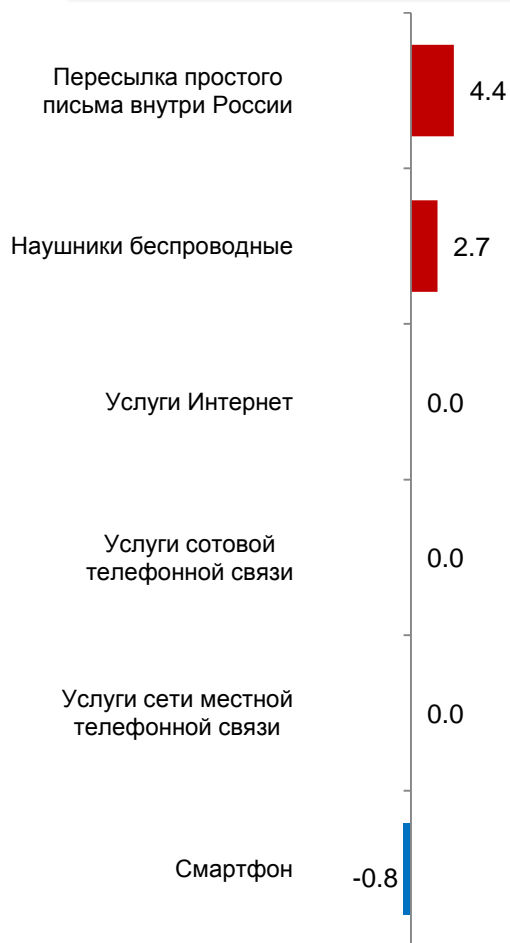




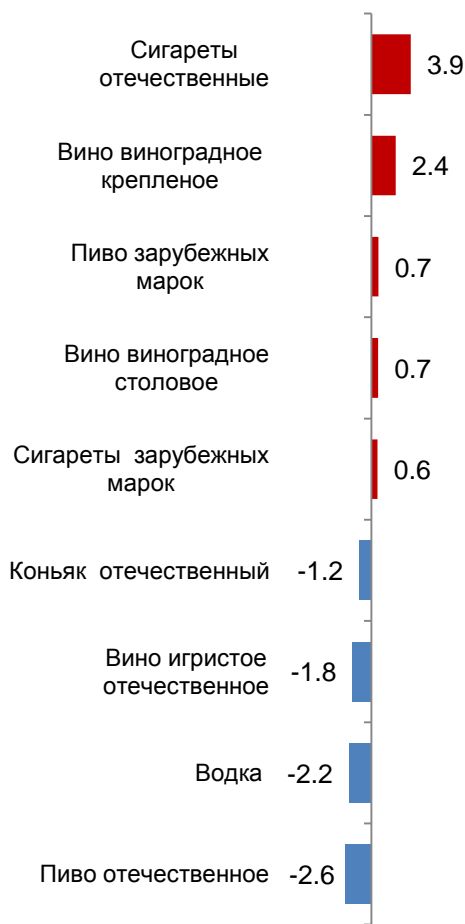
# Прирост (снижение) потребительских цен в Республике Крым за июнь 2021 г., в % к предыдущему месяцу



## СВЯЗЬ



## АЛКОГОЛЬНЫЕ НАПИТКИ, ТАБАЧНЫЕ ИЗДЕЛИЯ



## ДРУГИЕ ТОВАРЫ И УСЛУГИ

